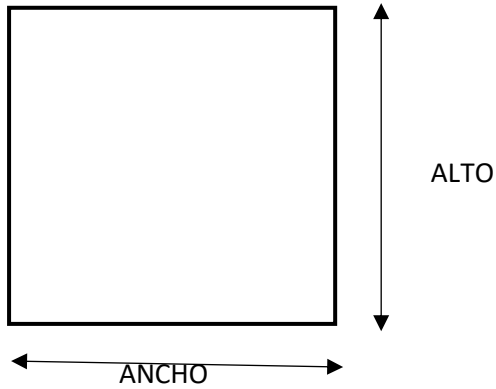


PERSONALIZA TU ESPEJO

1. MEDIDA DEL ESPEJO



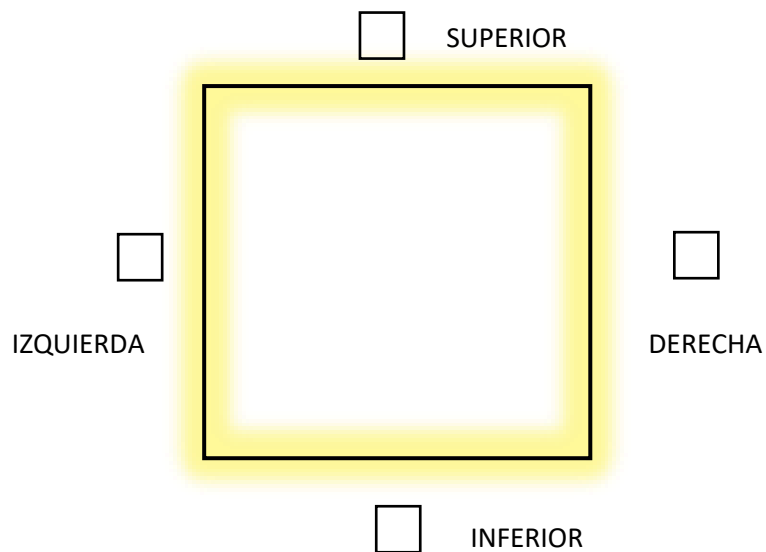
2. ESPEJO CON CANTO PULIDO SIN ILUMINACIÓN

- CON COLGADORES
- PREPARADO PARA PEGAR SOBRE PARED DIRECTAMENTE

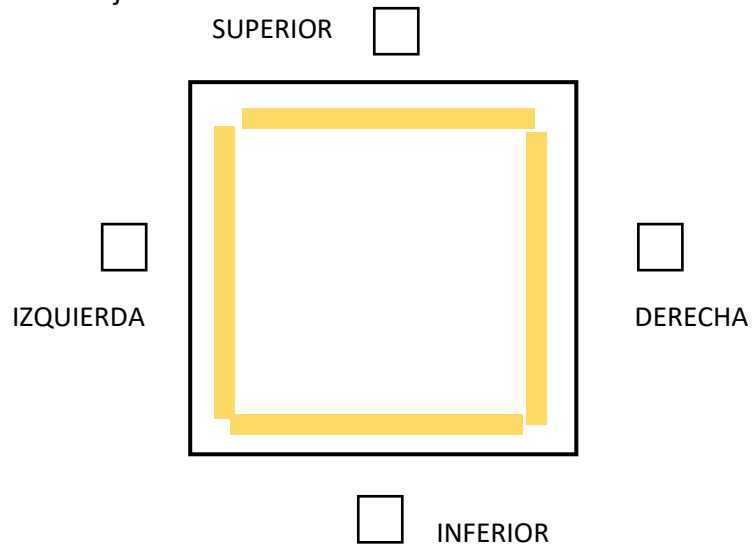
3. ESPEJO CON ILUMINACIÓN

Posibilidad de combinar diferentes modelos de iluminación

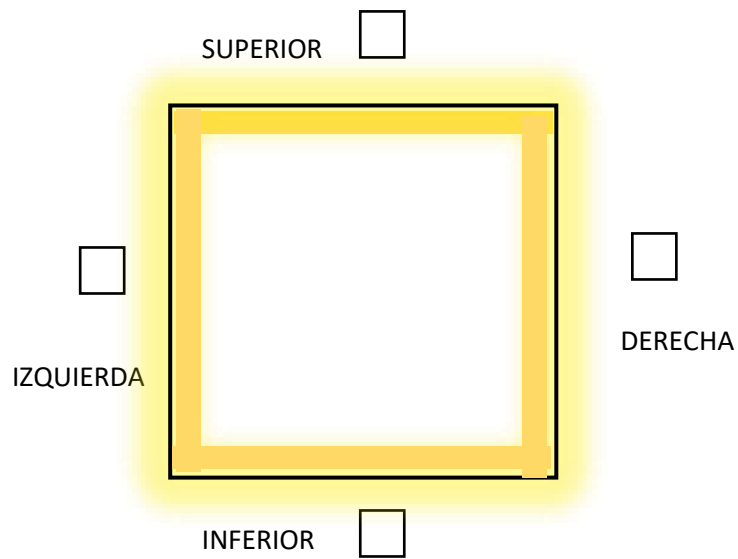
- A. **RETROILUMINADO.** La luz sale por la parte trasera del espejo. Marca en el esquema que parte del espejo se quiere iluminada. (Se pueden marcar tantas partes como se quieran)



B. **FRANJAS ILUMINADAS INTERIORES.** La luz sale a través de la franja arenada. Marca en el esquema la posición en la que deseas las franjas.



C. **FRANJAS ILUMINADAS EXTERIORES.** La luz sale a través de la franja arenada y por la parte trasera del espejo. Marca en el esquema la posición en la que desean las franjas.



4. COMPLEMENTOS

Posibilidad de añadirlos a cualquier diseño de espejo.

A. LUPA DE AUMENTO

B. LUPA DE AUMENTO ILUMINADA

C. PLACA ANTIVAHO

D. RELOJ DIGITAL ANALÓGICO

E. SWAROVSKI

F. MODO DE ENCENDIDO SENSOR CONTACTO INTERRUPTOR ESPEJO

G. BLUETOOTH. Permite escuchar música de modo inalámbrico a través del espejo.