



FARMACIA MUÑOZ PEREIRA.  
Lcda. Matilde Torres Muñoz.  
mtorres@infonegocio.com  
Avda. Virgen de la Montaña, 6.  
10004 – CÁCERES.

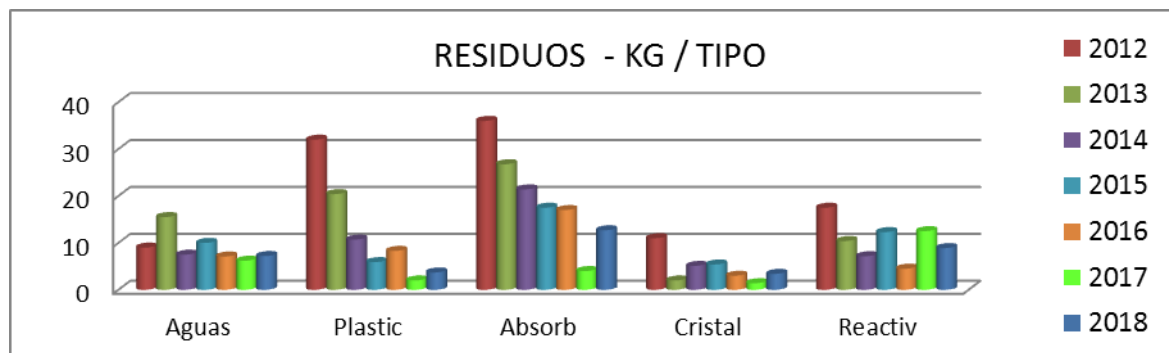


En Cáceres, 1 de marzo de 2019

## COMUNICACIÓN EXTERNA SOBRE EL DESEMPEÑO AMBIENTAL DE LA FARMACIA

Los resultados cuantificables de la gestión ambiental de la farmacia se expresan a continuación mediante graficas acerca de la generación y gestión de los residuos generados, así como sobre los datos del consumo de recursos naturales desde el año 2012 hasta el actual.

En cuanto a la gestión de residuos de laboratorio, se puede evidenciar la reducción sobre la generación y gestión por tipo de residuos sobre las FM elaboradas, año tras año:



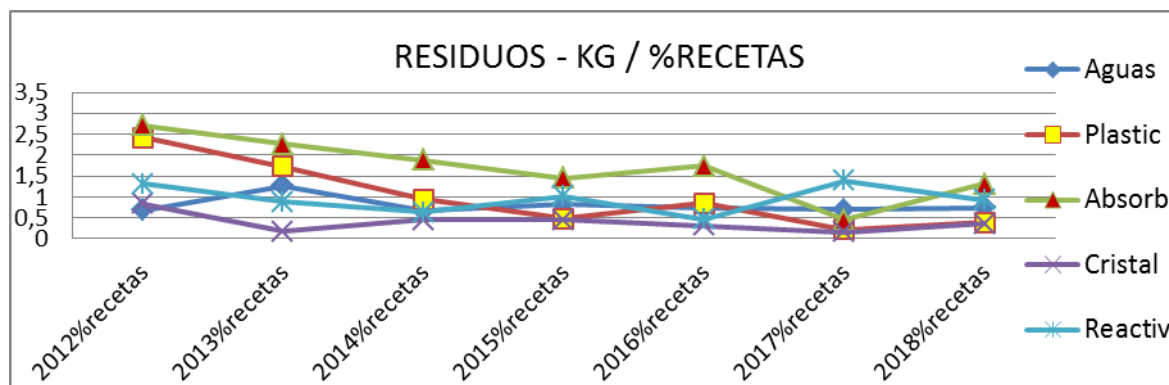
Sobre la gestión de estos residuos en relación al total anual de fórmulas magistrales elaboradas, se evidencia una reducción de los mismos año tras año:



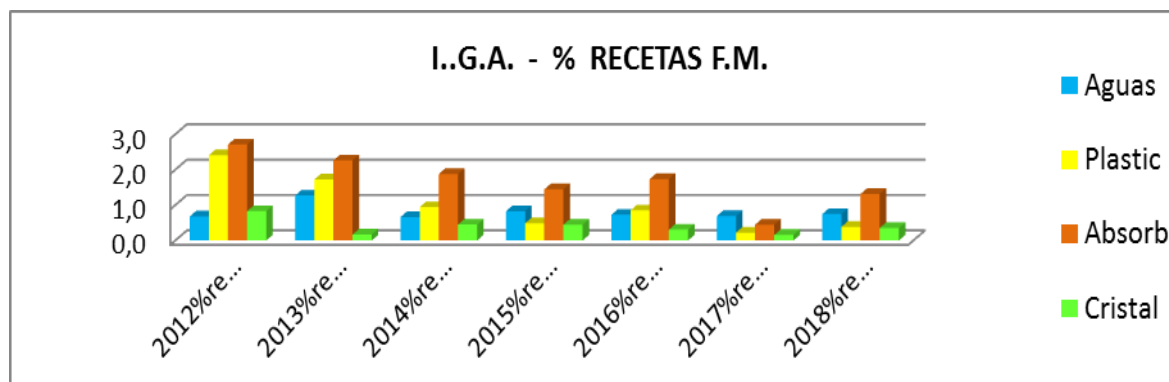
FARMACIA MUÑOZ PEREIRA.  
 Lcda. Matilde Torres Muñoz.  
 mtorres@infonegocio.com  
 Avda. Virgen de la Montaña, 6.  
 10004 – CÁCERES.



En Cáceres, 1 de marzo de 2019



También medimos el resultado de nuestro índice de gestión ambiental IGA:





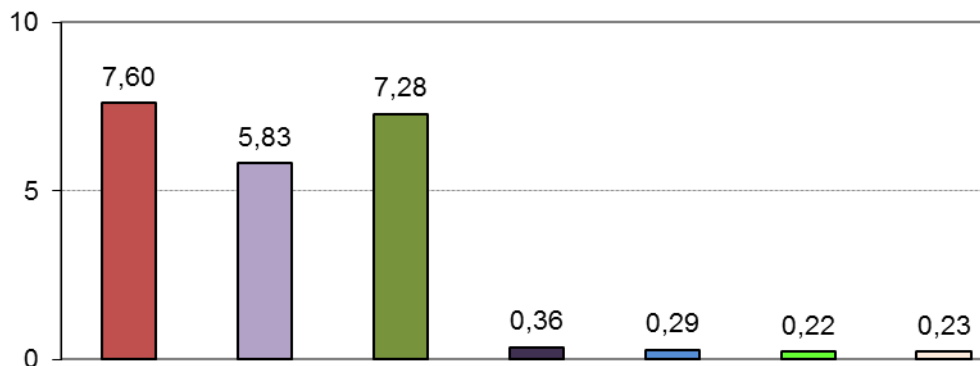
FARMACIA MUÑOZ PEREIRA.  
Lcda. Matilde Torres Muñoz.  
mtorres@infonegocio.com  
Avda. Virgen de la Montaña, 6.  
10004 – CÁCERES.



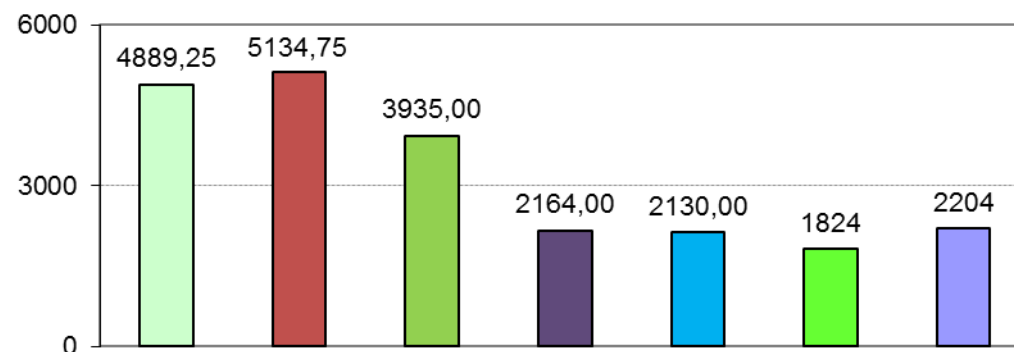
En Cáceres, 1 de marzo de 2019

Respecto al los consumos de recursos naturales los datos cuantificables son los siguientes con respecto al agua y la energía eléctrica:

CONSUMO AGUA M3-EMPLEADOS 2012-2018



CONSUMO ENERGIA kW/h EMPLEADOS 2012-2018



Titular y Resp de Calidad-GA  
Matilde Torres