

# CABINA C-900

## Serie PREMIERE EXECUTIVE

Especialmente diseñada para edificios exclusivos de oficinas

### PAREDES-CONSTRUCCIÓN

**Compacta:** Pared estructural + contrachapado + decoración, mejorando su aislamiento acústico.

### PAREDES-DECORACIÓN

Modulares sin separación en acero inoxidable gama STEEL ONE B.

### ESPEJOS

Dos de lapa en pared posterior y lateral sin botonera.

### PASAMANOS

Dos, tubular en pared del fondo y lateral sin botonera. Acabado brillo espejo.

### ZÓCALOS Y EMBOCADURAS

Acero inoxidable esmerilado.

### TECHO

Iluminación por fluorescentes. Sobretecho en chapa perforada pintada epoxy negro.

### SUELO

Granito natural, gama ATICA.

Adaptada a normativa EN81-70



Foto C-900. X13 Linen. Techo L40

# CABINA C-900

Estándar  
Opcional

## PAREDES

## GAMA STEEL ONE B - TWO




C-900. X25 Inoxidable brillo oro




C-900. X22 Inoxidable brillo superespejo



V900. X14 Inoxidable piel de cerdo




X13 Linen



X14 Piel cerdo



X22 Brillo superespejo



X25 Brillo oro



Y02 Cristal

## ESQUINAS FONDO CURVAS



X01 Steel ZERO esmerilado AISI 304



X12 Steel ONE A brillo espejo



X22 Steel TWO brillo superespejo



X25 Steel TWO brillo oro


## SUELOS




R55 Goma moteada carbón\*



C03 Aluminio damero




G00 Preparado para granito



G01 Granito natural Atica Negro



G04 Granito natural Atica Blanco




G54 Granito artificial Azurita




G55 Granito artificial Rushmore

\* Super antideslizante


## TECHOS




L11



L16




L17



L18



L40



L10

## ACABADOS




E04 Pintado epoxy negro



X12 Acero inoxidable brillo espejo



X25 Acero inoxidable brillo oro



L50

## PASAMANOS



P10X12 Brillo espejo



P50X12 Brillo espejo



P10X25 Brillo oro



P50X25 Brillo oro

## ZÓCALOS Y EMBOCADURAS




X01 Acero inoxidable esmerilado



X12 Acero inoxidable brillo espejo




X22 Acero inoxidable brillo superespejo



X25 Acero inoxidable brillo Oro

## ESPEJOS



Ancho Lama



Entero con Banda



Parcial

Las Embocaduras admiten acabados X13 Linen y X14 piel de cerdo, los zócalos no.